



BAVARIA R40

INTERIOR

KOMFORT, DER AUCH UNTER DECK ÜBERZEUGT

Den besten Blick hat man im lichtdurchfluteten Salon. Besonders beim Dinner am großen ausklappbaren Salontisch. Die Pantry hat alles, was eine Sterne-Küche braucht. Die luxuriöse Eingerkabine mittschiffs überrascht mit vielen cleveren Features und viel Stauraum. Das Bad für den Eigner hat natürlich eine separate Dusche. Die VIP-Gäste in der Kabine im Vorschiff müssen ebenfalls auf keinen Luxus verzichten. Auch sie haben ein eigenes Bad und das große Kingsize-Bett lässt sich mit einem Handgriff in zwei Einzelbetten umbauen.

COMFORT BOTH ABOVE AND BELOW DECK – You will find the best view in the bright, light-filled saloon, especially when dining at the large fold-out salon table. The galley holds everything an award-winning chef might wish for. The luxurious owner's cabin amidships offers a surprising number of clever features and generous storage space. Naturally, the owner's bathroom features a separate shower. The VIP guests in the foreship cabin are also provided with all possible creature comforts. They also have their own bathroom, and the large king-sized bed can be converted into two single beds in one easy step.



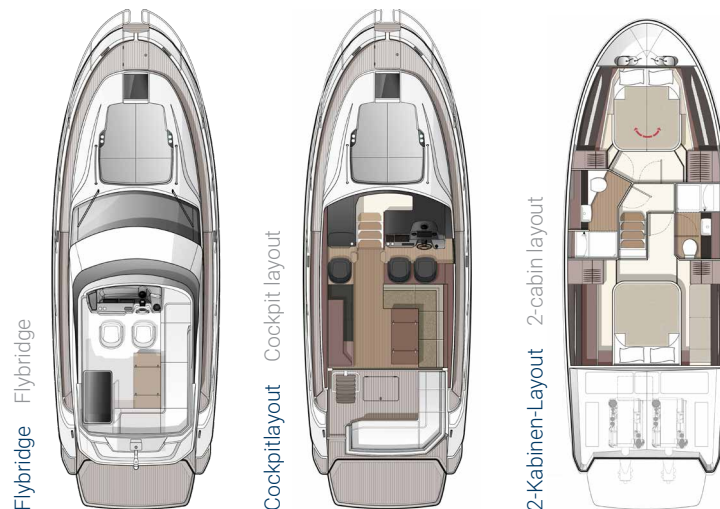


FEATURES

AUSSTATTUNG UND OPTIONEN

Eine klare, sportliche Optik zeichnet die BAVARIA R40 aus. Sie ist erhältlich als COUPE- und FLY-Version – je nach Wunsch. **Kräftige Motoren mit Z-Antrieb bieten vollen Fahrspaß und verschiedene Ausstattungsoptionen lassen Sie die Zeit unterwegs in vollen Zügen genießen.**

The BAVARIA R40 is instantly recognisable by her clear, sleek look. The yacht is available in the COUPE and FLY versions, depending on your individual preferences. **Powerful motors with a Z drive offer the ultimate yachting enjoyment, and various options mean that you can enjoy your time on the boat to the fullest.**



Konfigurieren Sie sich Ihre ganz persönliche BAVARIA Yacht.
Configure your own personal BAVARIA yacht.

www.bavariayachts.com



Modellvariante Model version	COUPE	FLY
Gesamtlänge mit Badeplattform Length overall with bathing platform	12,65 m	12,65 m
Rumpflänge Length hull	11,61 m	11,61 m
Gesamtbreite Beam overall	3,99 m	3,99 m
Höhe über Wasser Height above waterline	3,45 m	3,98 m
Tiefgang, Antrieb angehoben (ca.) Draught, drive raised (approx.)	0,73 m	0,75 m
Tiefgang, Antrieb abgesenkt (ca.) Draught, drive lowered (approx.)	1,06 m	1,08 m
Leergewicht, ab (ca.) Unloaded weight (approx.)	9.300 kg	9.600 kg
Kraftstofftank Fuel tank	900 l	900 l
Wassertank Water tank	348 l	348 l
Personen, max. nach CE B People, max. nach CE B	12	12
Kabinen - Badezimmer Cabins - Bathroom	2 - 2	2 - 2
Betten Berths	4/6	4/6
Stehhöhe in Kabine Height in cabin	1,95 m	1,95 m
Antrieb/Motor, Standard Drivetrain/Engine, standard	2 x Volvo D6-380 EVC (380 hp)	2 x Volvo D6-380 EVC (380 hp)



Experience it

BAVARIA R-LINE R55



SPORTLICHKEIT UND DYNAMIK AUF DEN ERSTEN BLICK

Die Dynamik und Sportlichkeit erkennt man bei der BAVARIA R55 auf den ersten Blick: **Das innovative, dynamische Rumpfdesign, das Schnittigkeit und Eleganz ausdrückt**, ebenso wie die bewusst tief gehaltene Flybridge und die Deckslinien. Trotz des flachen, sehr dynamischen Designs bietet diese Yacht ein sensationelles Raumangebot.

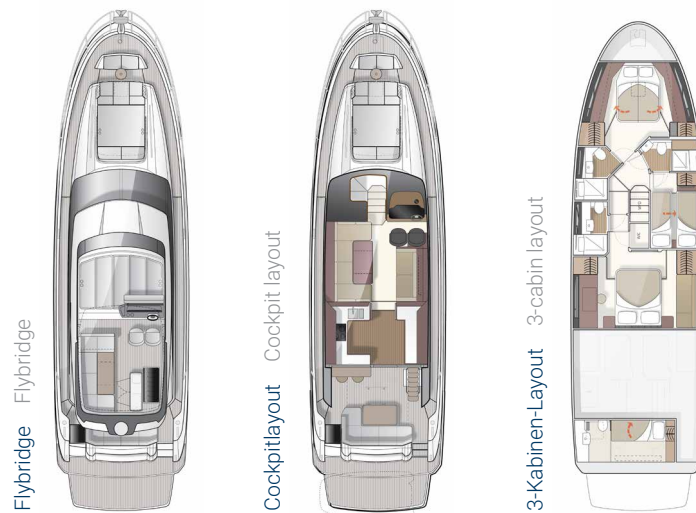
HIGH-PERFORMANCE AND DYNAMICS AT FIRST SIGHT – The high-performance, dynamic qualities of the BAVARIA R55 are apparent at first sight: **the innovative, dynamic hull design exudes sleek style and elegance**, as does the low design of the flybridge and the deck lines. Despite her flat, highly dynamic design, the yacht provides a sensational amount of space on board.

FEATURES

AUSSTATTUNG UND OPTIONEN

Außen sportlich, innen gigantisch: Bei der BAVARIA R55 ist es uns gelungen, die Balance zwischen einer sportlichen Erscheinung und komfortablem Interieur zu schaffen. Für kraftvolle Dynamik werden IPS-Antriebe mit zweimal 600 PS oder zweimal 725 PS eingesetzt.

Sleek on the outside, gigantic on the inside: with the BAVARIA R55, we have succeeded in creating the perfect balance between enhancing the high-performance look of the boat without compromising on comfort in the interior. The yacht is fitted with IPS drives with 2x 600 PS or 2x 725 PS for powerful dynamics.



Konfigurieren Sie sich Ihre ganz persönliche BAVARIA Yacht.
Configure your own personal BAVARIA yacht.

www.bavariayachts.com


Modellvariante

Model version FLY

Gesamtlänge mit Badeplattform

Length overall with bathing platform 17,95 m

Rumpflänge

Length hull 16,36 m

Gesamtbreite

Beam overall 4,67 m

Höhe über Wasser

Height above waterline 4,29 m

Tiefgang, Antrieb abgesenkt (ca.)

Draught, drive lowered (approx.) 1,31 m

Leergewicht, ab (ca.)

Unloaded weight (approx.) 19.500 kg

Kraftstofftank

Fuel tank 2 x 2.000 l

Wassertank

Water tank 600 l

Personen, max. nach CE B

People, max. nach CE B 12

Kabinen - Badezimmer

Cabins - Bathroom 3 - 3

Betten

Berths 6 + 1

Stehhöhe in Kabine

Height in cabin 1,98 m


Antrieb/Motor, Standard

Drivetrain/Engine, standard 2 x Volvo D8-IPS800 (600 hp): 30 Knoten/Knots

Antrieb/Motor, Option

Drivetrain/Engine, option 2 x Volvo D11-IPS950 (723 hp): 34 Knoten/Knots







POWERFUL
BOATS FOR
PASSIONATE
PEOPLE

See it